

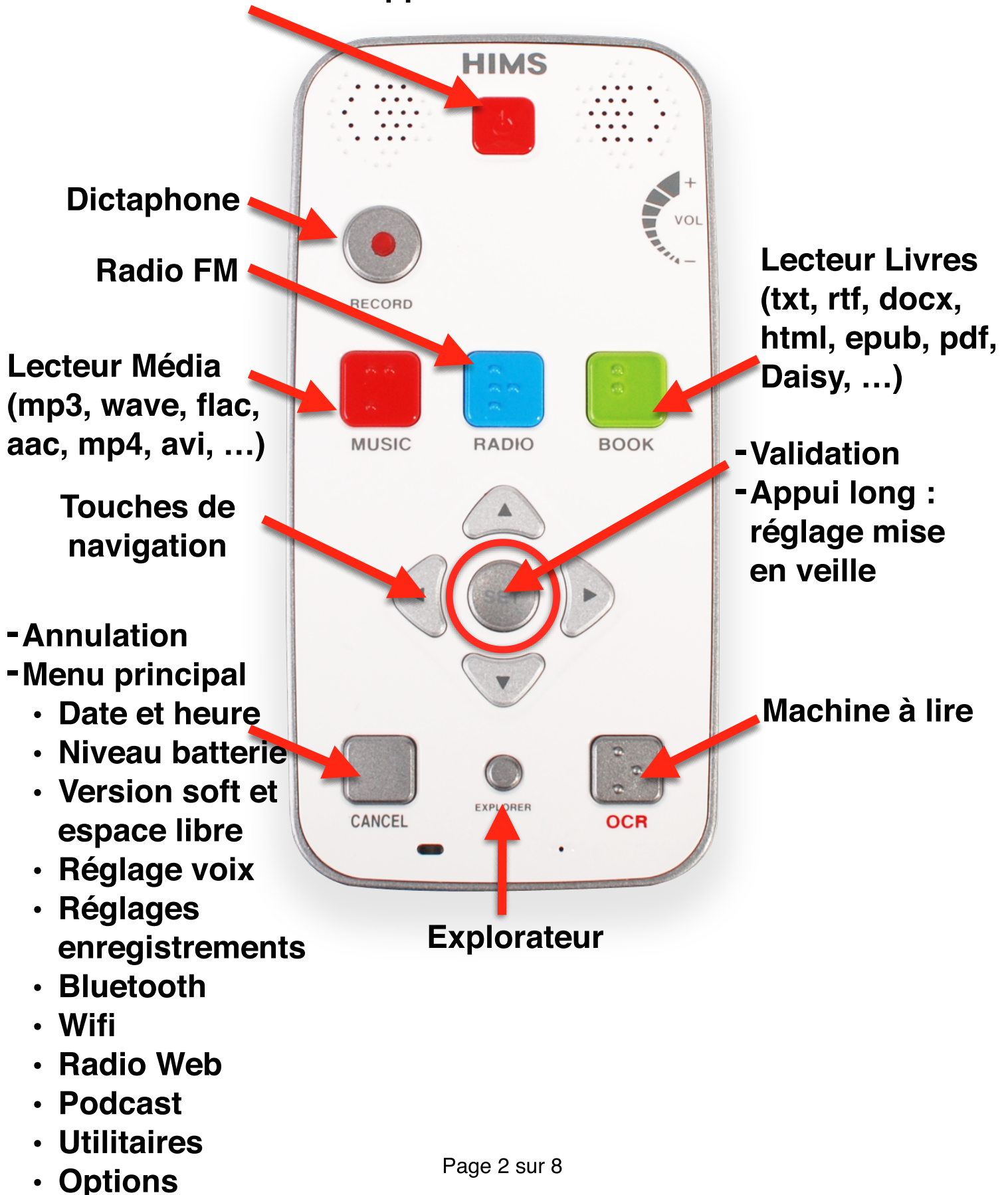
Blaze - Ez

Guide rapide d'utilisation



Les Boutons

Marche / Arrêt : 4 secondes d'appui
Heure et date : appui bref

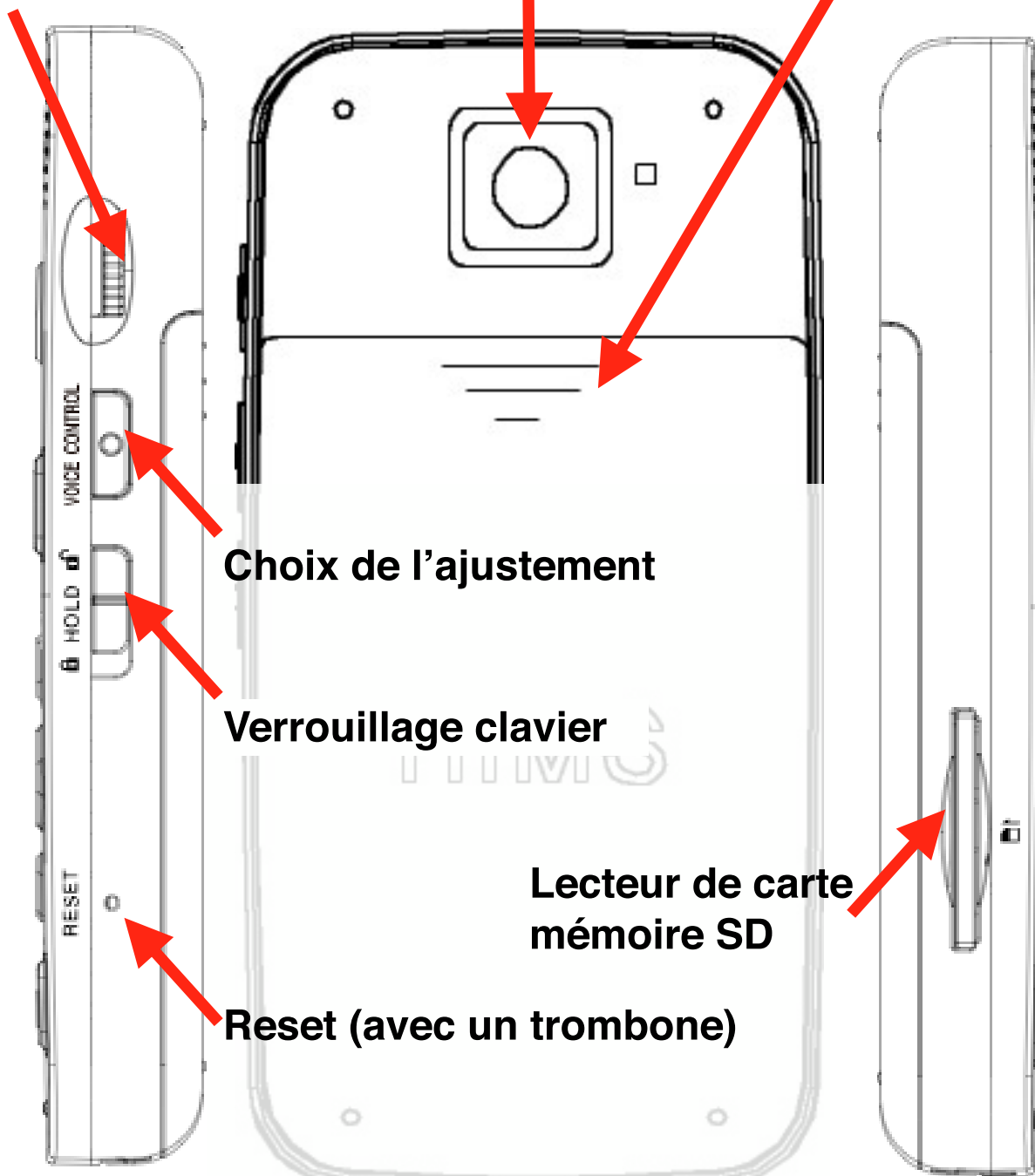


Ajustement :

- Vitesse lecture
- Volume
- Intonation

Couvercle de la Batterie

Caméra de la Machine à lire



Choix de l'ajustement

Verrouillage clavier

Lecteur de carte mémoire SD

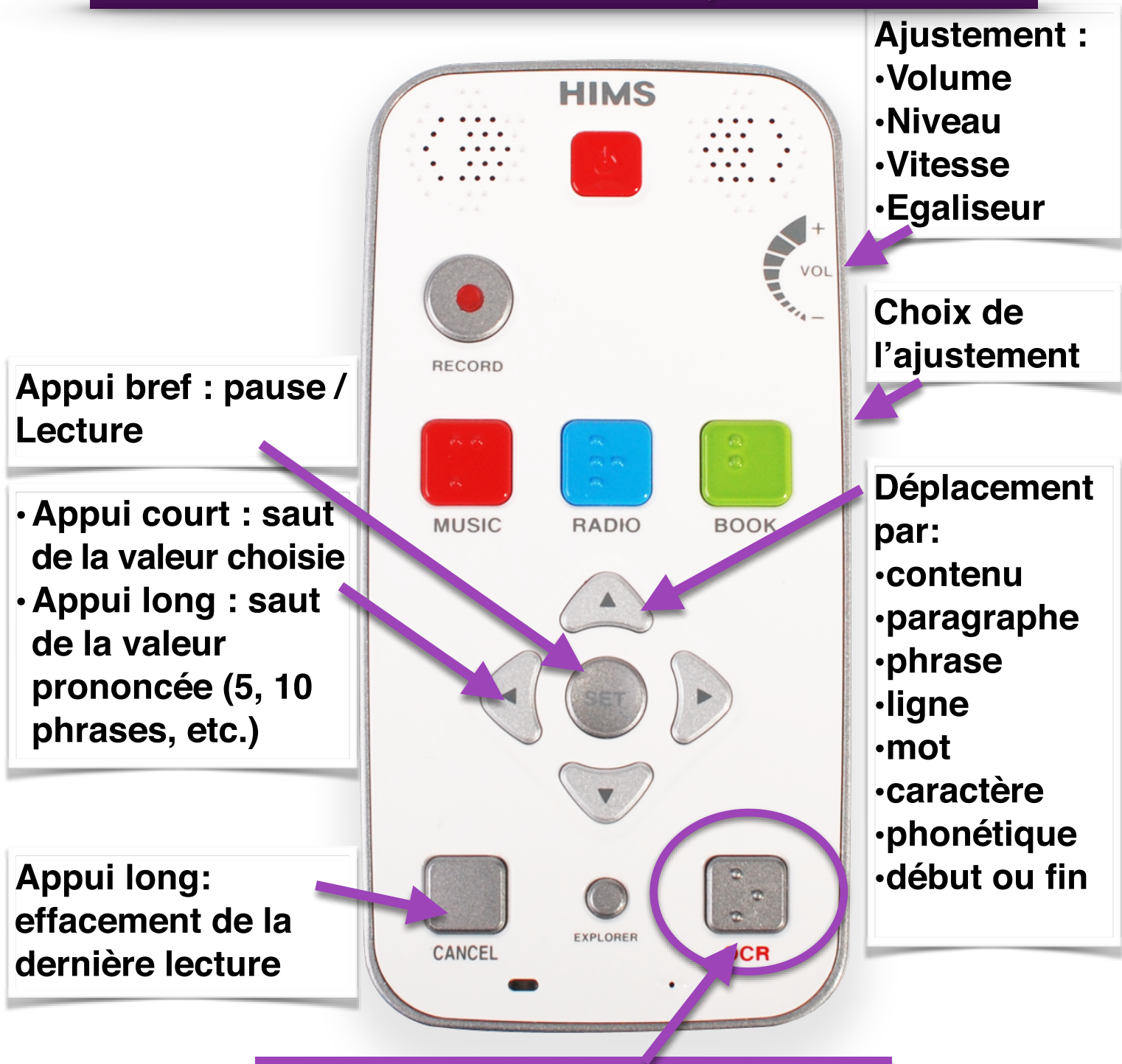
Reset (avec un trombone)

Prise casque

- Port USB (PC, MAC, CD-Rom, Clef USB)
- Prise de charge

Prise micro

Machine à lire, OCR



Appui bref : entrée dans le menu

- Prendre une photo
- Flash activé / désactivé
- Résultats
- Ouvrir une capture d'image
- Ouvrir fichier externe
- Option

Second appui bref : lancement de la reconnaissance de texte

Dictaphone

- Appui bref : accès à la liste des enregistrements
- Puis,
- Appui 2s: Enregistrement
- Appui bref: pause / Lecture

Arrêt enregistrement

Appui long : effacement d'un enregistrement de la liste des enregistrements



Ajustement :
• Volume
• Vitesse
• Egaliseur

Choix de l'ajustement

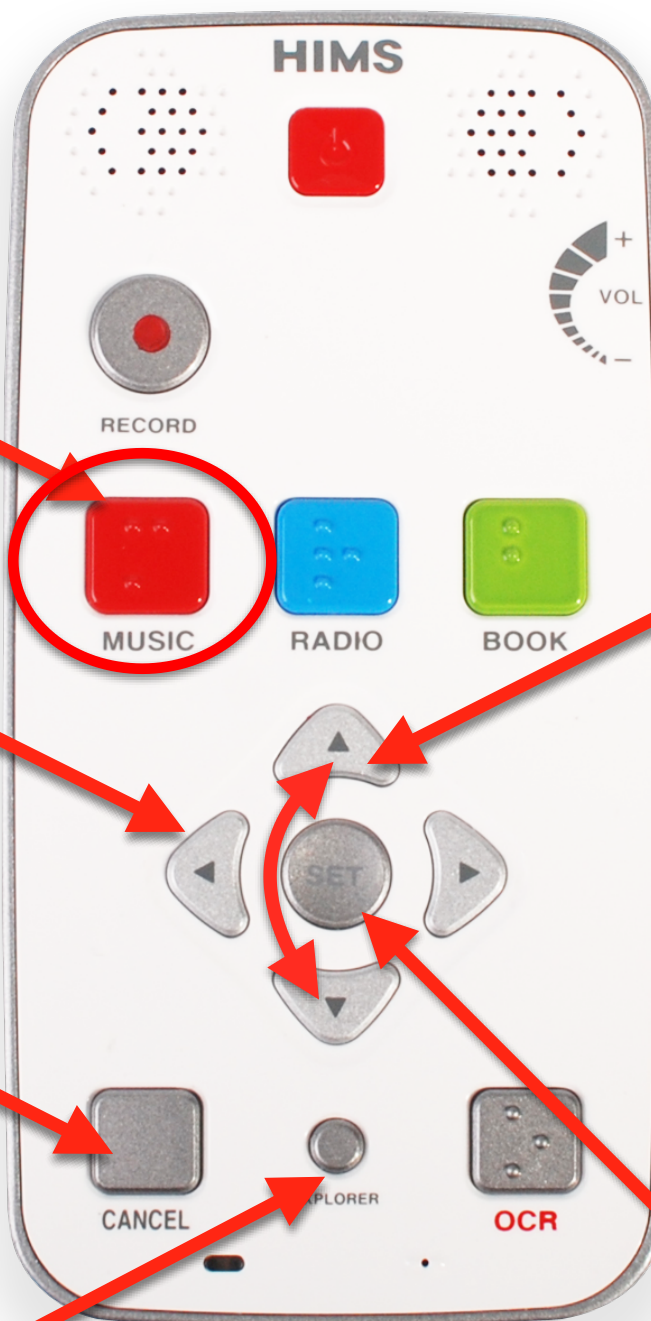
Saut par:
• 1 piste
• 5 pistes
• 10 pistes
• Première ou dernière piste
• Début / Fin
• 10 min
• 3 min
• 30 secondes

Lecteur Média

- 1er Appui bref : lancement du dernier morceau écouté
- 2ieme Appui bref : pause / Lecture

- Appui court : saut de la valeur choisie
- Appui long : saut de la valeur annoncée (1, 5 pistes, etc.)

Appui long : effacement d'un fichier de la liste



Ajustement :
• Volume
• Vitesse
• Egaliseur

Choix de l'ajustement

Saut par:
• 1 piste
• 5 pistes
• 10 pistes
• Première ou dernière piste
• Début / Fin
• 10 min
• 3 min
• 30 secondes
• Signet

Gestion des Signets

Explorateur de fichiers :

Flèche Gauche : sortir d'un dossier

Flèche Droite : entrer dans un dossier

Flèche Haute ou Flèche basse : navigation dans une liste

Touche Sélection : lance la lecture du fichier

Radio FM

IMPORTANT : des écouteurs ou un casque doivent être connectés à la prise casque pour capter les radio FM.

Appui bref : Radio FM ON / OFF

Appui long : hauts parleurs internes / Ecouteurs

- Appui bref : Ajustement fréquence de 0,1 Mhz
- Appui long : recherche automatique de la prochaine station

Effacement d'une station mémorisée

Appui long : recherche et mémorisation automatique des stations (max de 30 stations)



Ajustement :
•Volume
•Pitch

Choix de l'ajustement

Mémorisation de la radio

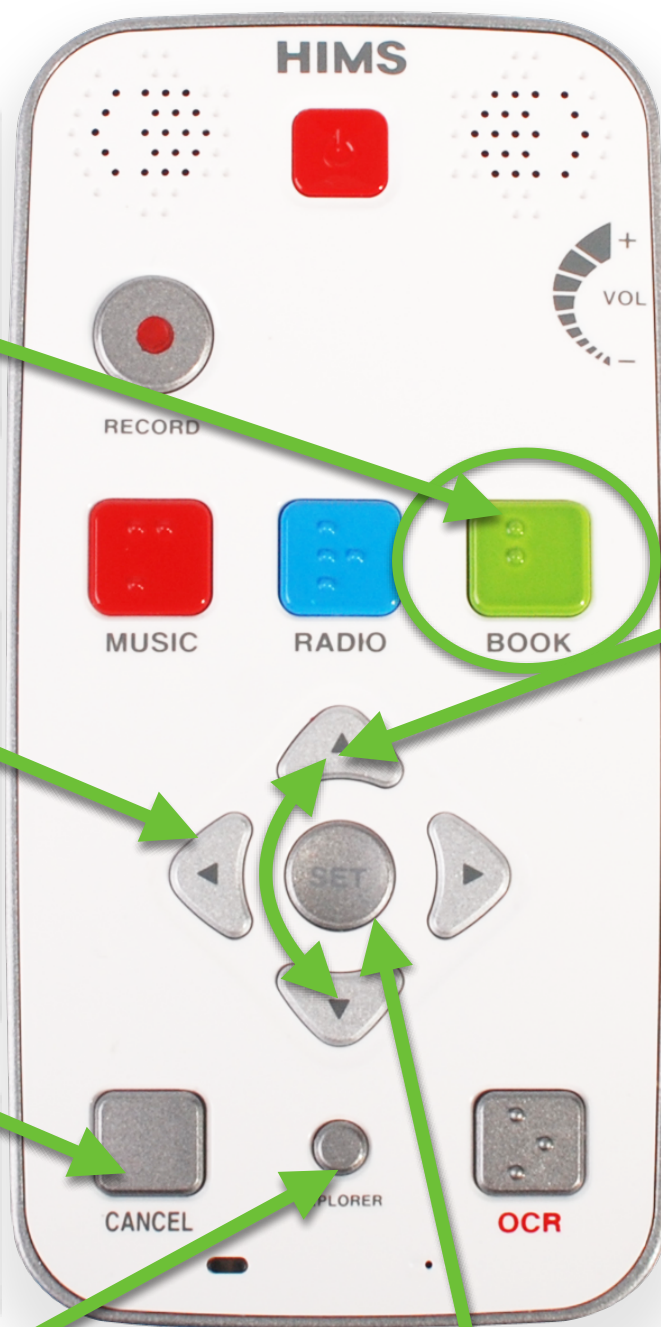
Navigation dans station de radio mémorisée

Lecteur Documents

- Appui bref : lancement du dernier fichier écouté
- Appui bref : pause / Lecture

- Appui court : saut de la valeur choisie
- Appui long : saut de la valeur annoncée (5, 10, 15 phrases, etc.)

Appui long 5s: effacement d'un fichier de la liste



- Ajustement :
- Volume
 - Vitesse
 - Tonalité

Choix de l'ajustement

- Saut par:
- document
 - Titre (daisy)
 - Niveau (daisy)
 - Phrase (daisy)
 - Page
 - Paragraphe
 - Phrases, Ligne
 - Mot, caractère
 - Phonétique
 - Début ou Fin
 - Contenu

Gestion des marqueurs

Explorateur de fichiers :

Flèche Gauche : sortir d'un dossier

Flèche Droite : entrer dans un dossier

Flèche Haute ou Flèche basse : navigation dans une liste

Touche Sélection : lance la lecture du fichier

Appui long Flèche Haute : groupe DAISY

Appui long Flèche Basse : groupe général